

bikemate

SMARTPHONE-LENKERHALTERUNG MIT TASCHE

- mit Quick-Release-Halterung
- passend für Smartphones bis zu einer Größe von 120 x 65 x 16 mm
- optimaler Wind- und Wetterschutz
- großes Klarsicht-Touchscreenfenster: 120 x 70 mm
Ihr Smartphone bleibt komplett bedien- und ablesbar



INVERKEHRBRINGER:
Monz Handelsgesellschaft
International mbH & Co. KG
Metternichstr. 37/ 54292 Trier / Germany

Artikel-Nr.: 37968
Chargen-Nr.: E81115



SERVICEADRESSE:
Monz Service Center
c/o Teknihall Elektronik GmbH
Breitefeld 15, 64839 Münster
Hotline: 00800 / 68546854 (kostenfrei)
Mail: monz-de@teknihall.com


DE

- mit Quick-Release-Halterung für Fahrradlenker von \varnothing 20 – 36 mm
- geeignet für alle handelsüblichen Smartphones bis zu einer Größe von 120 x 65 x 16 mm
- das Smartphone ist in der Tasche wind- und wettergeschützt durch wasserabweisenden 2-Wege-Reißverschluss
- inkl. zwei Schaumstoffeinlagen zur Fixierung des Smartphones in der Tasche
- Klarsicht-Kunststoffschutz auf der Oberseite zum guten Ablesen und Bedienen
- Touchscreenfenster: 120 x 70 mm
- Maße außen: 135 x 75 x 33 mm (ohne Halterung)
135 x 75 x 45 mm (mit Halterung)
- Material: 840D Polyester

23239982

04/2013

37968





SMARTPHONE-LENKERHALTERUNG MIT TASCHE

MONTAGEANLEITUNG

KUNDENDIENST



☎ 00800 / 68546854
(kostenfrei)



✉ monz-de@teknihall.com

MODELL: 37968

SMARTPHONE-LENKERHALTERUNG MIT TASCHE

Lieferumfang:

- 1 x Tasche
- 2 x Schaumstoffeinlage
- 1 x Quick-Release Halterung
- 1 x Befestigungsband
- 1 x Gummieinlage



Herzlichen Glückwunsch, dass Sie sich für den Kauf eines Bikemate®-Produkts entschieden haben.

Damit haben Sie nun das Vertrauen und die Sicherheit, die der Kauf eines Produktes von einem der führenden Hersteller Europas mit sich bringt.

Alle von Bikemate® angebotenen Produkte werden nach höchsten Leistungs- und Sicherheitsstandards hergestellt und sind als Teil unserer Philosophie für Kundendienst und Kundenzufriedenheit durch unsere umfassende 2-jährige Garantie abgesichert. Wir hoffen, dass Ihnen das gekaufte Produkt lange Zeit Freude bereitet.



Transport und Handhabung

Ein Smartphone ist ein empfindliches elektronisches Bauteil.

Lassen Sie das Smartphone nicht fallen.

Die Smartphone Lenkertasche bietet keinen Schutz gegen Stöße, Unfälle oder andere unsachgemäße Behandlungen. Verwenden Sie keine defekte oder beschädigte Tasche oder Halterung, dies kann zu Schäden am Smartphone führen. Nicht für den Einsatz im Gelände geeignet.



Sicherheitshinweis!

Die Verwendung eines Telefons beim Führen eines Fahrzeugs oder beim Radfahren kann die Aufmerksamkeit beeinträchtigen und ist daher untersagt.

Bitte fahren Sie an den Straßenrand und stellen Sie das Fahrzeug ab, bevor Sie einen Anruf tätigen oder annehmen. Die Verwendung von Kopfhörern (auch nur in einem Ohr) beim Führen eines Fahrzeugs oder eines Fahrrades wird nicht empfohlen und ist in einigen Regionen/Ländern verboten.

Informieren Sie sich über die Gesetze und Vorschriften zur Verwendung in den Regionen/Ländern, in denen Sie Ihr Fahrzeug oder Fahrrad verwenden und halten Sie sich immer an die geltenden Vorschriften.

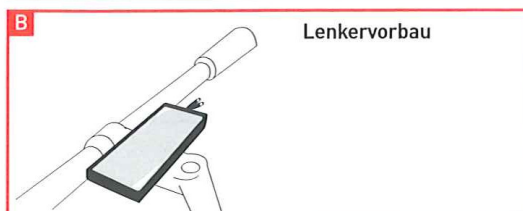
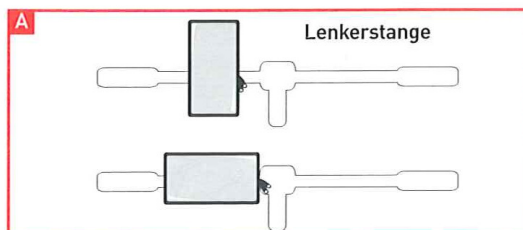


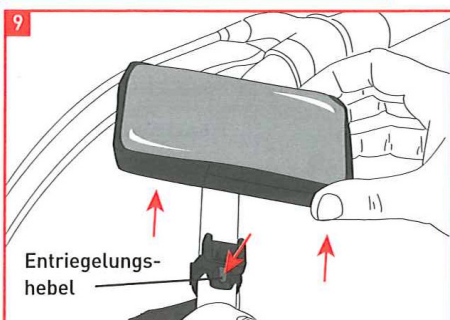
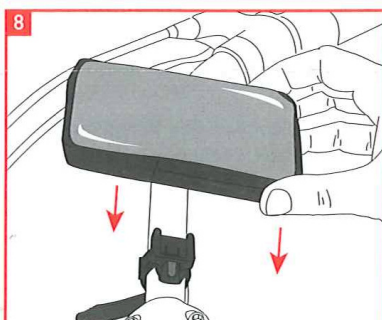
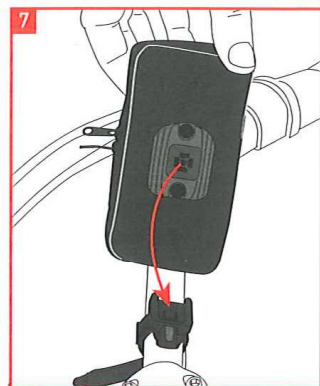
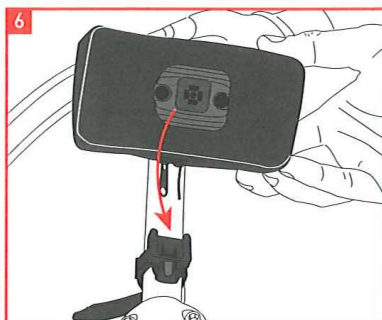
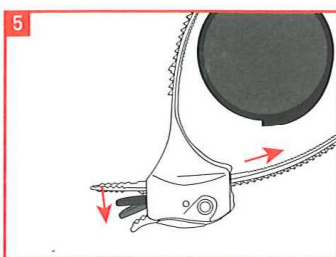
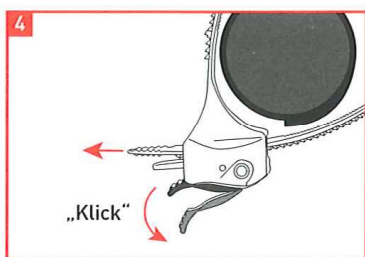
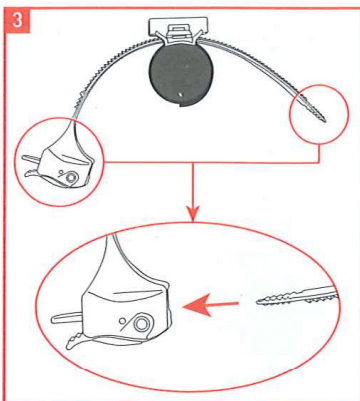
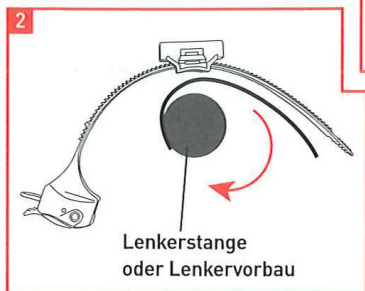
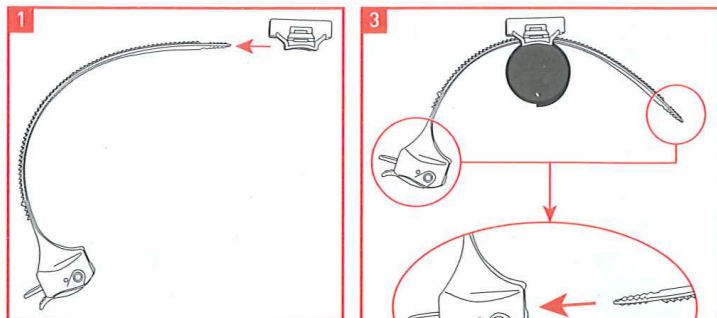
Haftungsbeschränkung

Der Inverkehrbringer haftet nicht für eventuelle Schäden an Telefonen, Navigationsgeräten oder anderen Geräten, die durch die Verwendung der Smartphone Lenkertasche entstanden sind.

Montage:

Abb. A und B zeigen die möglichen Befestigungspositionen an Lenkerstange bzw. Lenkervorbau.





Schieben Sie die Halterung auf das Befestigungsband wie in Abb. 1 dargestellt.

Legen Sie das mitgelieferte Gummieinlage um die Lenkerstange oder den Lenkervorbau und legen Sie das Befestigungsband darüber, wie in Abb. 2 dargestellt.

Stecken Sie das Befestigungsband wie in Abb. 3 gezeigt ineinander und schieben Sie es soweit durch, bis das Befestigungsband einen festen Sitz hat. Achten Sie darauf, dass die Halterung für die Tasche nach oben zeigt.

Benutzen Sie nun die Hebelratsche wie in Abb. 4 gezeigt, um das Befestigungsband fest anzuziehen.

Wenn Sie das Band lösen wollen, drücken Sie den kleinen Entriegelungshebel in Richtung Hebelratsche, wie in Abb. 5 dargestellt.

Schieben Sie Tasche wie in Abb. 6 bis 8 dargestellt in der von Ihnen gewünschten Position auf die Halterung, bis die Tasche mit einem hörbaren Klicken einrastet.

Zum Lösen der Tasche halten Sie den Entriegelungshebel an der Halterung nach unten gedrückt und ziehen Sie die Tasche aus der Halterung wie in Abb. 9 dargestellt.

Inverkehrbringer:

Monz Handelsgesellschaft
International mbH & Co. KG
Metternichstr. 37
54292 Trier / Germany

Serviceadresse:


Monz Service Center
c/o Teknihall Elektronik GmbH
Breitefeld 15, 64839 Münster
Hotline: 00800/68546854 (kostenfrei)
Mail: monz-de@teknihall.com

Artikel-Nr.: 37968
Chargen-Nr.: E81115

Entsorgung:

Die Verpackung besteht zu 100% aus umweltfreundlichen Materialien, die Sie über die örtlichen Recyclingstellen entsorgen können. Über die Entsorgungsmöglichkeiten der Smartphone-Lenkerhalterung mit Tasche und des mitgelieferten Zubehörs informieren Sie sich bitte bei Ihrer Gemeinde oder Stadtverwaltung.





Befestigungsband

Gummi

Einlage

Halterung